

УПРАВЛЕНИЕ ФЕДЕРАЛЬНОЙ СЛУЖБЫ  
ГОСУДАРСТВЕННОЙ СТАТИСТИКИ  
ПО ХАБАРОВСКОМУ КРАЮ, МАГАДАНСКОЙ  
ОБЛАСТИ, ЕВРЕЙСКОЙ АВТОНОМНОЙ ОБЛАСТИ  
И ЧУКОТСКОМУ АВТОНОМНОМУ ОКРУГУ

# Оперативные демографические показатели Магаданской области

Январь-сентябрь 2023 года

# Оперативные итоги естественного движения населения

Магаданская область

Январь-сентябрь 2023 года

- 01 Показатели естественного прироста населения
- 02 Показатели рождаемости
- 03 Показатели смертности
- 04 Показатели младенческой смертности
- 05 Показатели брачности
- 06 Показатели разводимости



# ЕСТЕСТВЕННОЕ ДВИЖЕНИЕ НАСЕЛЕНИЯ

ЧЕЛОВЕК

2023 ГОД

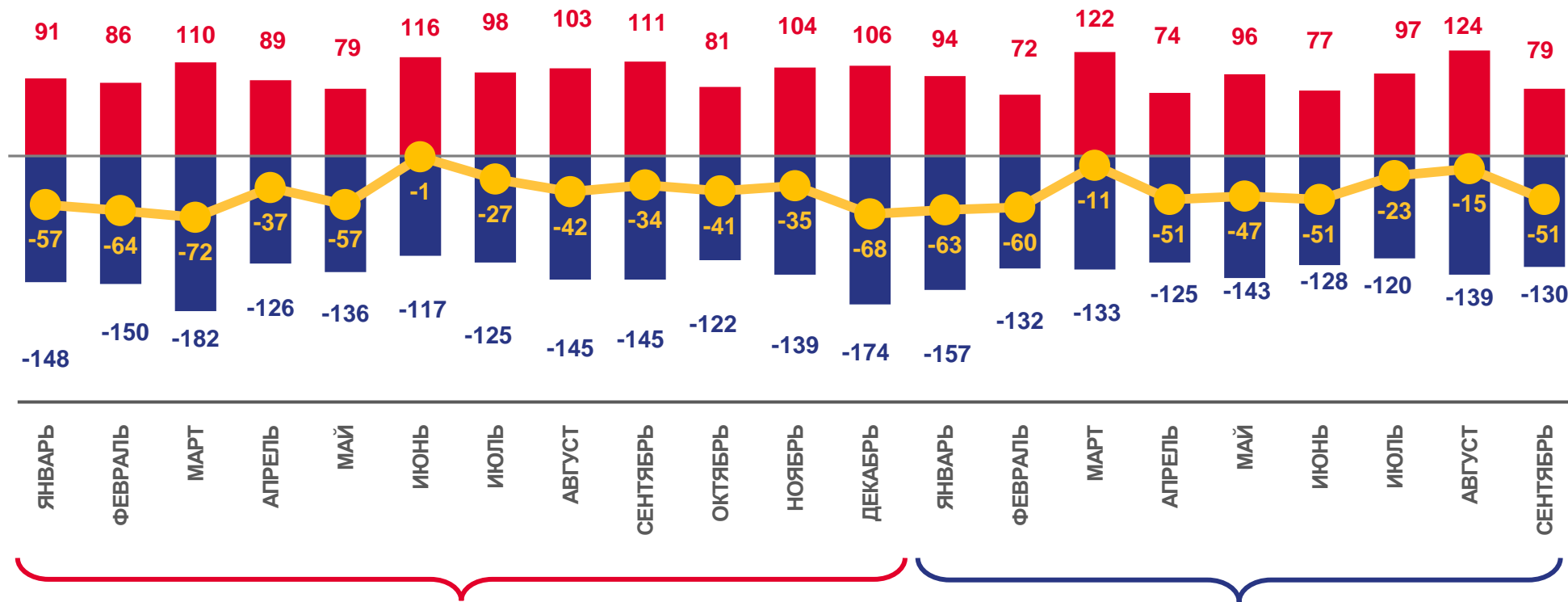
Январь-сентябрь

**-372**

ЧЕЛОВЕКА

**-3,7**

В РАСЧЕТЕ  
НА 1000 ЧЕЛОВЕК<sup>1)</sup>



2022

2023

<sup>1)</sup> Здесь и далее начиная с января 2023г. при расчёте показателей используется численность населения с учётом итогов ВПН-2020.



Число родившихся




Число умерших



Естественный прирост





# КОЭФФИЦИЕНТ ЕСТЕСТВЕННОГО ПРИРОСТА (УБЫЛИ) НАСЕЛЕНИЯ ЗА ЯНВАРЬ-СЕНТЯБРЬ 2023 ГОДА

НА 1000 ЧЕЛОВЕК НАСЕЛЕНИЯ

Муниципальные образования с наибольшими и наименьшими значениями показателя



**1** Муниципальное образование

значение показателя **выше**, чем по области

**8** Муниципальных образований

значение показателя **ниже**, чем по области





# ЧИСЛО ЗАРЕГИСТРИРОВАННЫХ РОДИВШИХСЯ

ЧЕЛОВЕК

2023 ГОД

Январь-сентябрь

835

ЧЕЛОВЕК

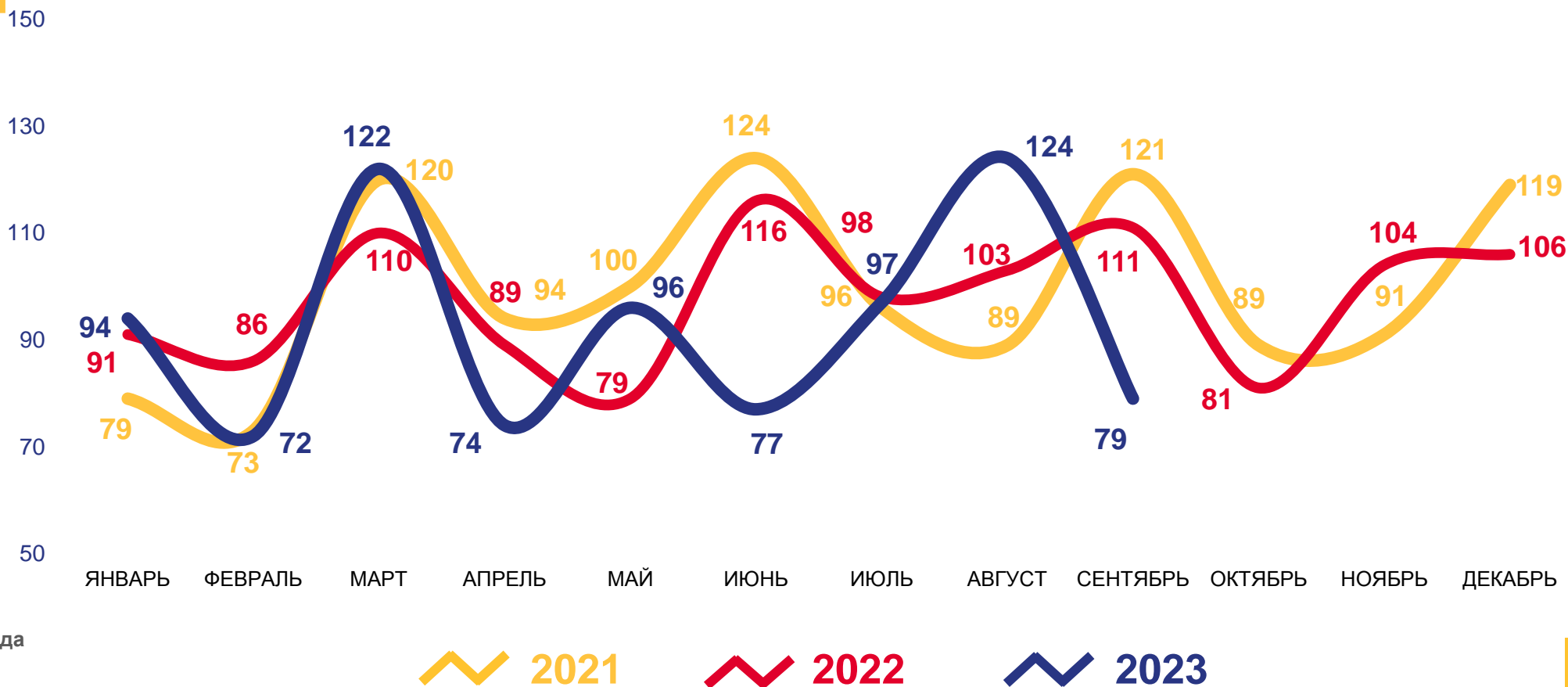
8,3

В РАСЧЕТЕ  
НА 1000 ЧЕЛОВЕК

-3,5

ИЗМЕНЕНИЕ, %

к январю-сентябрю 2022 года



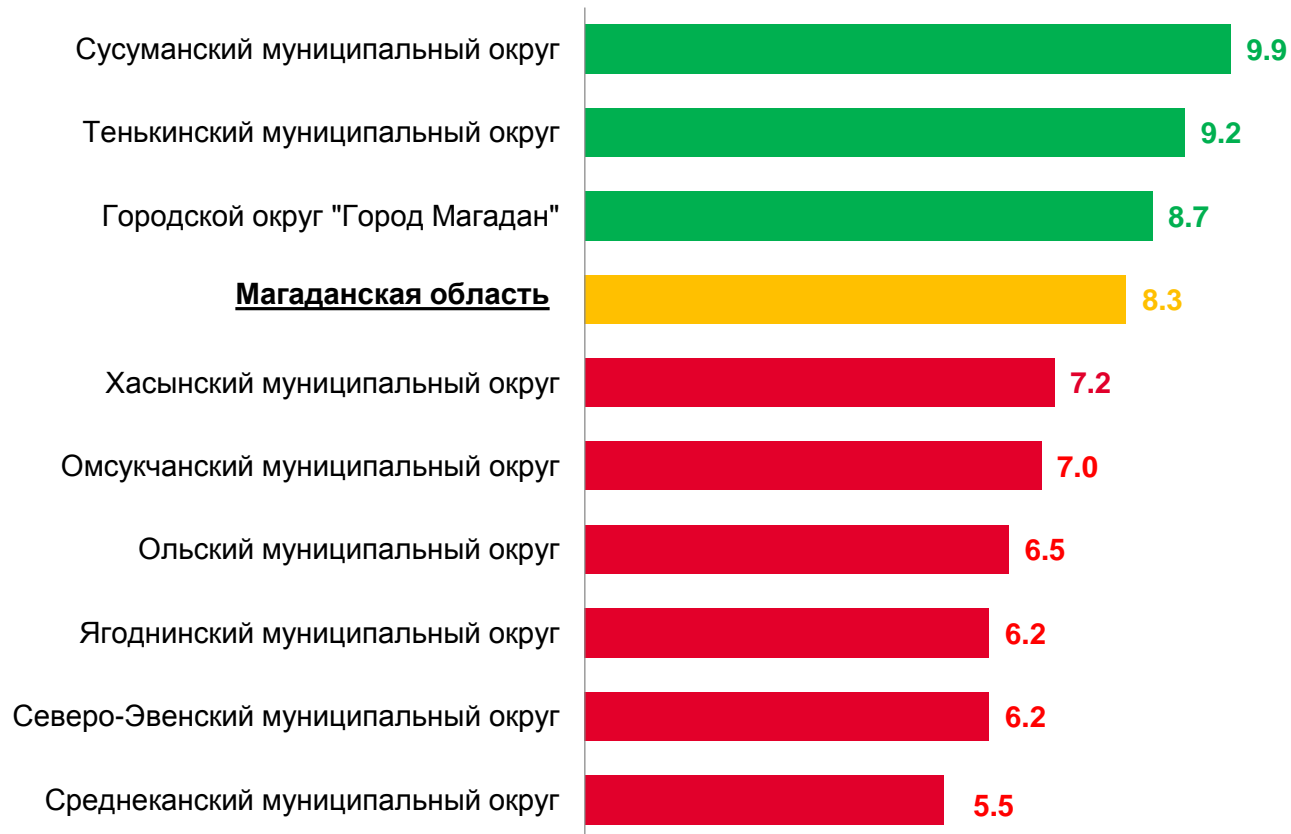


# КОЭФФИЦИЕНТ РОЖДАЕМОСТИ НА 1000 ЧЕЛОВЕК НАСЕЛЕНИЯ

Муниципальные образования с наибольшими  
и наименьшими значениями показателя

**2023 ГОД**

январь-сентябрь



**3** Муниципальных образований

значение показателя выше, чем по области

**6** Муниципальных образований

значение показателя ниже, чем по области





# ЧИСЛО ЗАРЕГИСТРИРОВАННЫХ УМЕРШИХ

ЧЕЛОВЕК

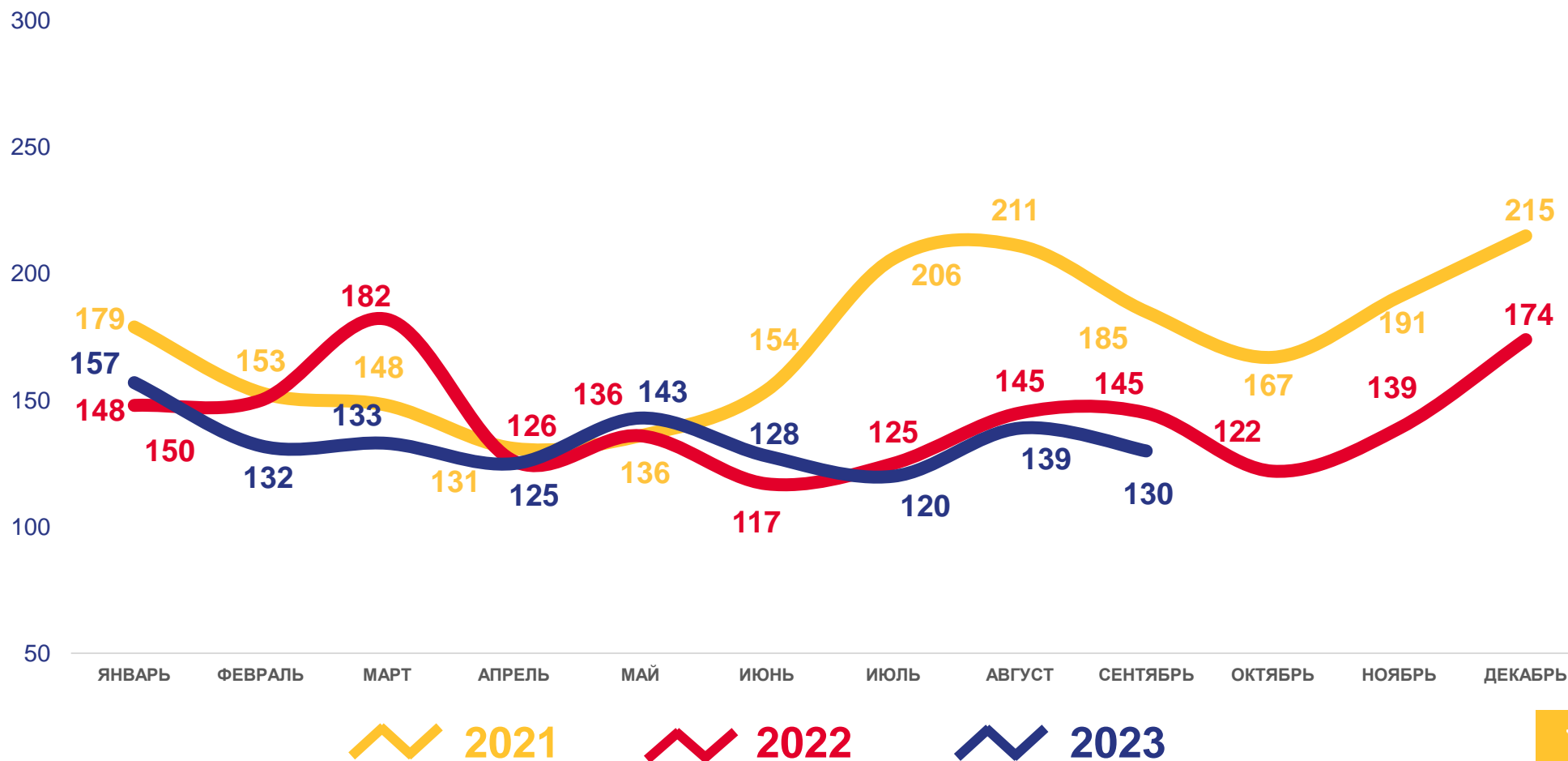
**2023 ГОД**

Январь-сентябрь

**1207**  
ЧЕЛОВЕК

**12,0**  
В РАСЧЕТЕ  
НА 1000 ЧЕЛОВЕК

**-3,2**  
изменения, %  
к январю-сентябрю 2022 года





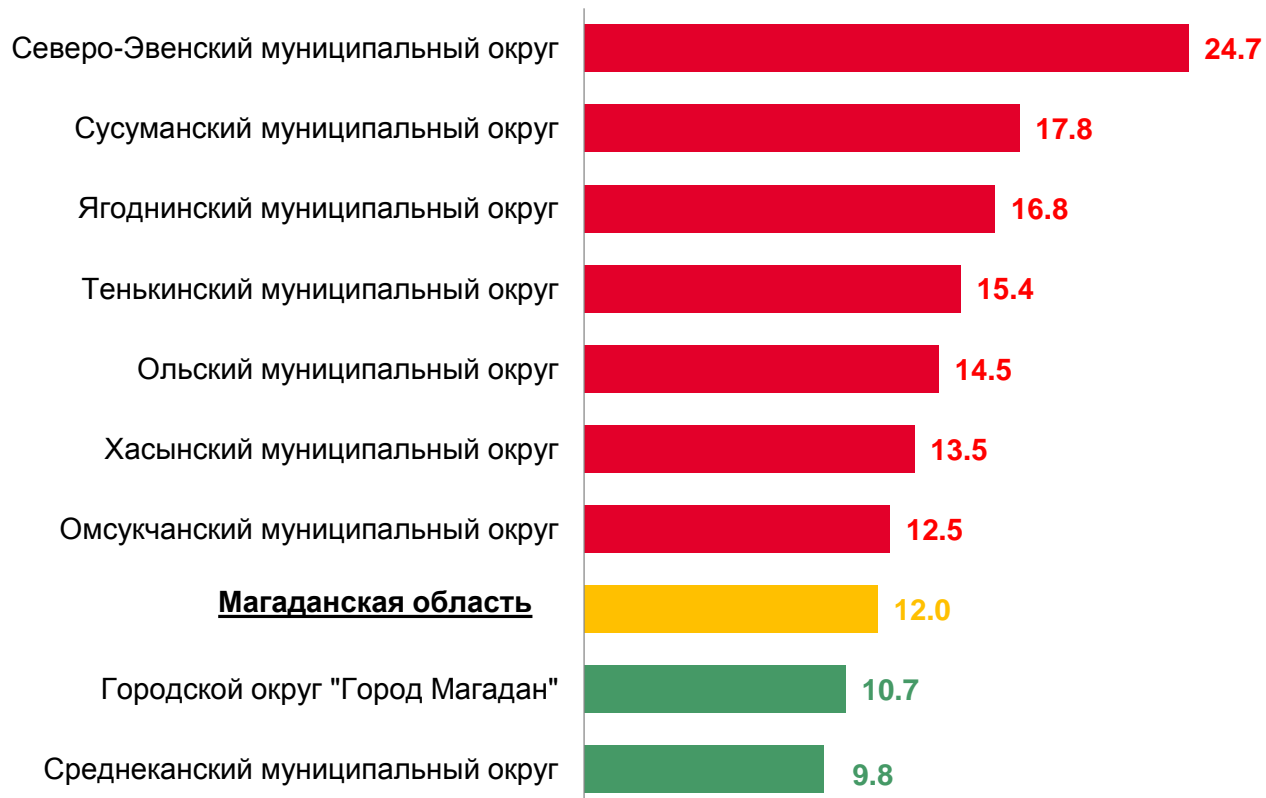
# КОЭФФИЦИЕНТ СМЕРТНОСТИ

НА 1000 ЧЕЛОВЕК НАСЕЛЕНИЯ

Муниципальные образования с наибольшими и наименьшими значениями показателя

**2023 ГОД**

январь-сентябрь



7

Муниципальных образований

значение показателя **выше**, чем по области

2

Муниципальных образований

значение показателя **ниже**, чем по области

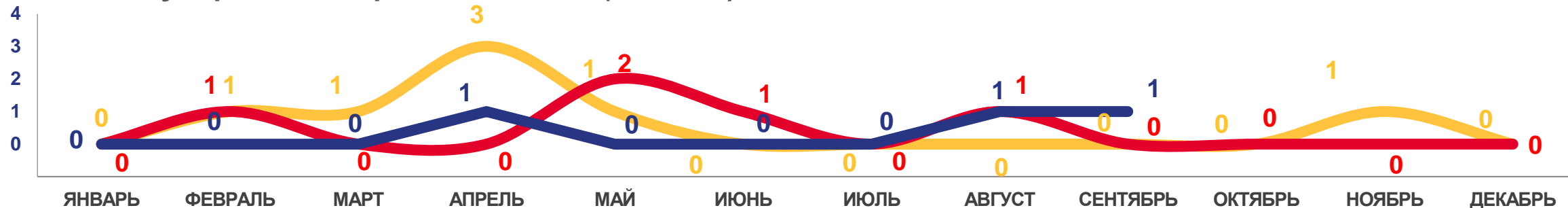






# ПОКАЗАТЕЛИ МЛАДЕНЧЕСКОЙ СМЕРТНОСТИ

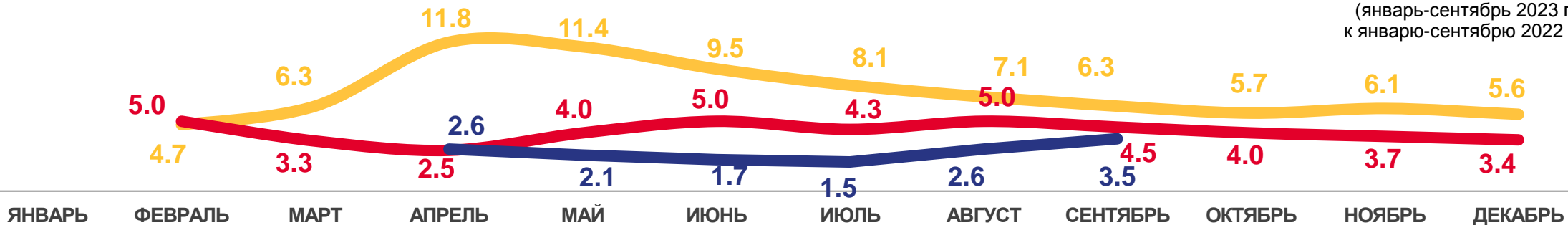
Число умерших в возрасте до 1 года (человек)



Коэффициент младенческой смертности, на 1000 родившихся живыми  
данные накопительным итогом

**77,8**

ИЗМЕНЕНИЕ  
(январь-сентябрь 2023 года  
к январю-сентябрю 2022 года)



2021

2022

2023





# ЧИСЛО ЗАРЕГИСТРИРОВАННЫХ БРАКОВ

ЕДИНИЦ

**2023 ГОД**

Январь-сентябрь 2023 года

**772**

ЕДИНИЦЫ

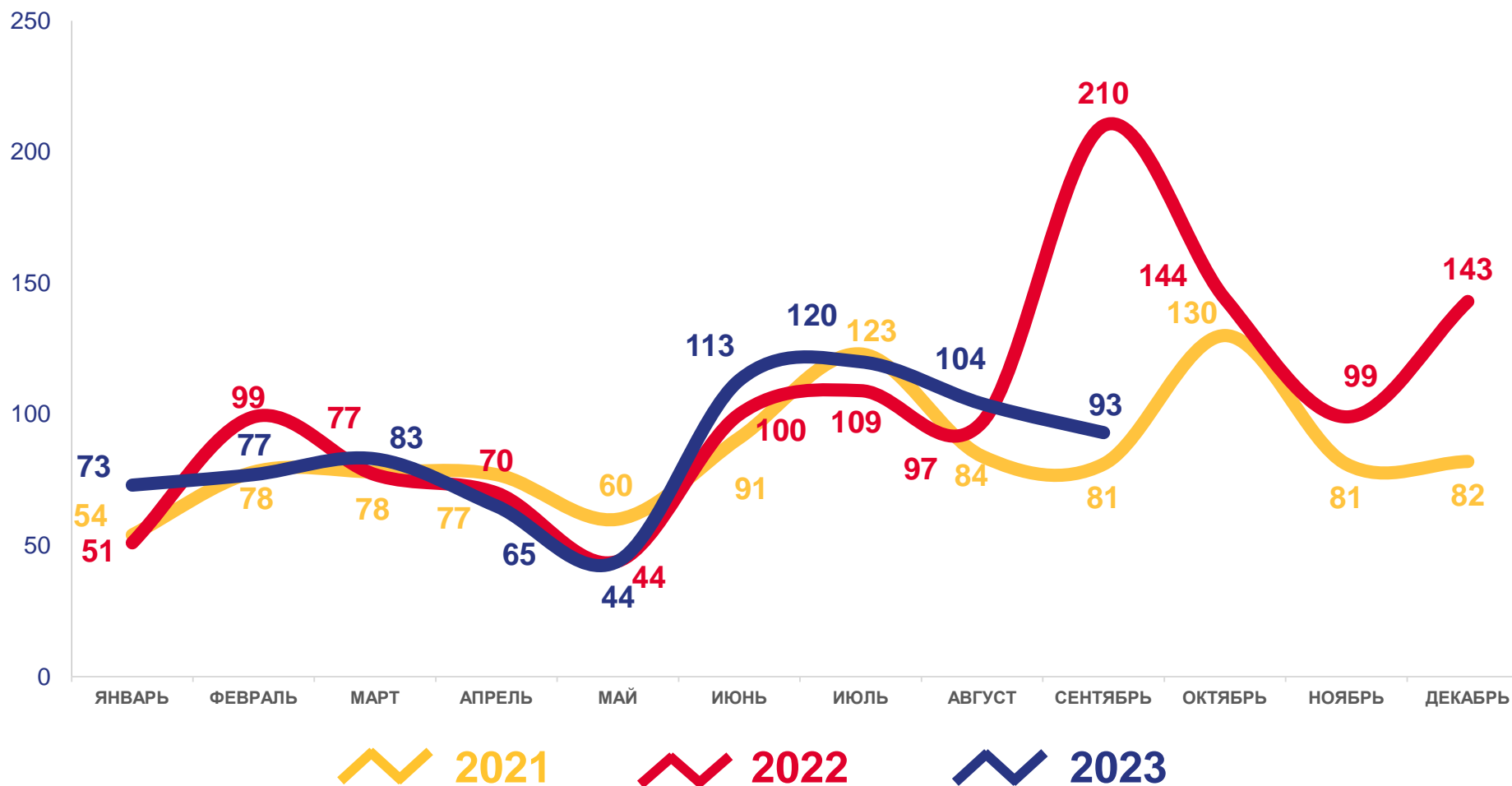
**7,7**

В РАСЧЕТЕ  
НА 1000 ЧЕЛОВЕК

**-7,2**

ИЗМЕНЕНИЕ, %

к январю-сентябрю 2022 года





# КОЭФФИЦИЕНТ БРАЧНОСТИ НА 1000 ЧЕЛОВЕК НАСЕЛЕНИЯ

Муниципальные образования с наибольшими  
и наименьшими значениями показателя



**7** муниципальных образований  
значение показателя  
**ниже**, чем по области

**2** муниципальных образований  
значение показателя  
**выше**, чем по области





# ЧИСЛО ЗАРЕГИСТРИРОВАННЫХ РАЗВОДОВ

ЕДИНИЦ

**2023 ГОД**

Январь-сентябрь 2023 года

**587**

ЕДИНИЦ

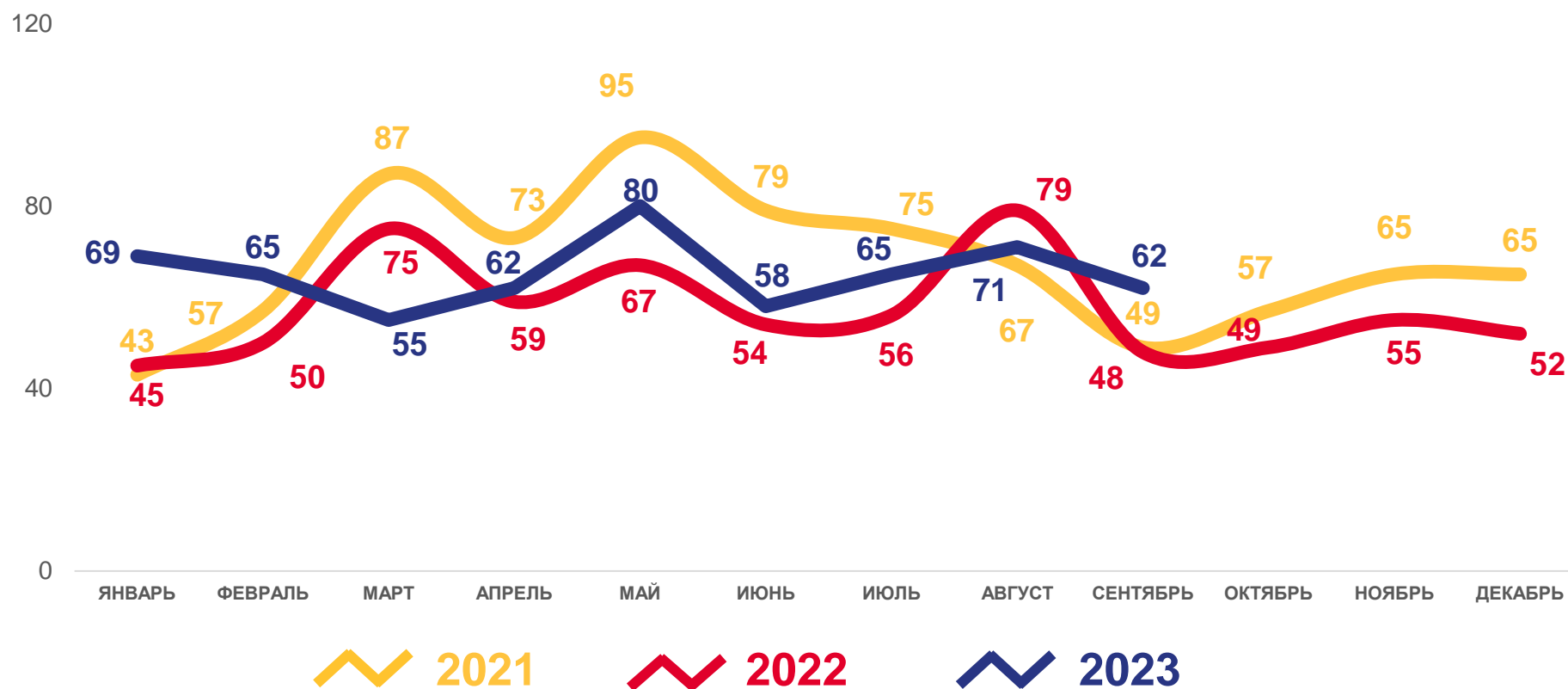
**5,9**

В РАСЧЕТЕ  
НА 1000 ЧЕЛОВЕК

**113,5**

ИЗМЕНЕНИЯ, %

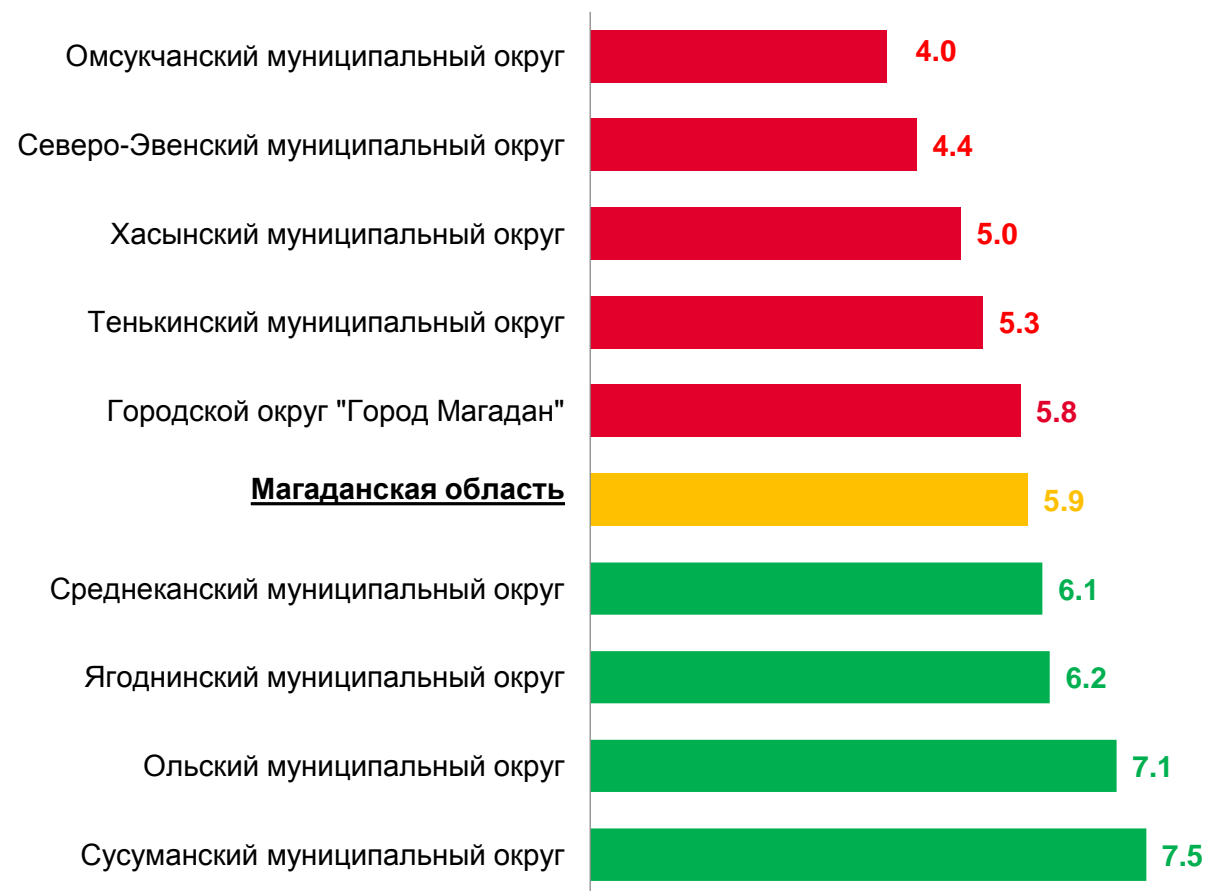
к январю-сентябрю 2022 года





# КОЭФФИЦИЕНТ РАЗВОДИМОСТИ НА 1000 ЧЕЛОВЕК НАСЕЛЕНИЯ

Муниципальные образования с наибольшими  
и наименьшими значениями показателя



4

Муниципальных  
образования

значение показателя  
выше, чем по области

5

Муниципальных  
образованиях

значение показателя  
ниже, чем по области

